




Classic Brush

→ INKOMMAT • BINNEN & BUITEN



→ WAAROM DEZE MAT KIEZEN?

Classic Brush-matten bevatten extra grove nylonvezels gemengd met traditionele nylon tapijtvezels. Deze combinatie zorgt voor een uitstekende schraap- en veegwerking alsook voor maximale bescherming tegen vuil.

- Grove nylonvezels, gecombineerd met traditionele oplossinggeverfde vezels, zorgen voor uitstekende schraap- en veegwerking, wat resulteert in **maximale vuilreductie**
- **LUTRADUR™ als primaire** ondergrond rafelt niet, vermindert pluizen en biedt een sterke hechting tussen het rubber en het tapijt
- **Rubber backing** voorkomt dat randen zullen afbreken of opkrollen in alle weersomstandigheden
- Het rubber is **vrij van weekmakers (phthalates)** en bevat **34% postindustrieel gerecycleerd materiaal** om de impact op het milieu verder te beperken

→ SPECIFICATIES

Materiaal

Rhodia Solution Dyed Nylon, Type 6,6
Continu Filament, Type 6 Nylon

- **Mat gewicht:** 895 g/m²

Onderlaag

- **Primaire onderlaag:** 100% gerecycleerd PET non-woven
- **Rubber onderlaag:** 100% nitrilrubber backing met 34% postindustrieel gerecycleerd materiaal in het polymeer - vrij van weekmakers (phthalates) - Drukgegoten met versterkte randen aan alle vier de zijden.

Rand

- **Dikte:** 2.5 mm
- **Breedte:** 2 cm

Andere eigenschappen

- **Dikte:** 1.5 mm
- **Stapelhoogte:** 10 mm
- **Totaal gewicht:** 2,16 kg/m²

Kleur

Onyx Brush

Aanbevolen gebruik

Aanbevolen voor gebruik binnenshuis bij ingangen waar een meer agressieve schraap/afveegfunctie gewenst is om vuil, zand en vocht uit de schoenen te verwijderen om sporen te voorkomen.



→ STANDAARD AFMETINGEN

60 x 85	75 x 85	85 x 115	85 x 150
85 x 300	115 x 180	115 x 200	115 x 240
115 x 250	115 x 300	150 x 200	150 x 240
150 x 300			

Max. lengte: 550 cm

Tolerantie grootte: +/- 2%

→ KLEUR



Onyx Brush

→ REINIGINGSINSTRUCTIES



Classic Brush matten kunnen op verschillende manieren worden gereinigd:

1. Commercieel gewassen (zie wasinstructies)
2. Regelmatig stofzuigen (dagelijks in gebieden met veel verkeer; wekelijks in gebieden met weinig verkeer)
3. Schoonmaken met een extractor of tapijtreinigingsmachine en plat te drogen leggen

De matten moeten altijd droog zijn voordat ze weer in gebruik worden genomen, en gekoeld voordat ze worden opgerold.

Wasinstructies

1. Spoelen, 2-3 min. op een gemiddelde waterstand met een maximale temperatuur van 49 °C
2. Spoelen (optioneel), 2-3 min. op een gemiddelde waterstand met een maximale temperatuur van 49 °C
3. Pauze, 2-3 min. op een hoog waterniveau met een maximale temperatuur van 49 °C
4. Spoelen, 2 min. op een hoog waterniveau met een koude temperatuur
5. Spoelen, 2 min. op een hoog waterniveau met een koude temperatuur
6. Afzuigen op lage snelheid, 1-2 min.
7. Uitschudden (wiel op wassnelheid draaien met afvoer open), 1 min.
8. Extraheren op lage snelheid, 3-5 min.
9. Drogen, 5-10 min. met een maximale korftemperatuur van 82 °C
10. Afkoelen, 5 min.

Extra aanbevelingen

- Voor zwaar vervuilde matten, verhoog de temperatuur tot max. 60 °C.
- De pH-waarde mag niet hoger zijn dan 9,5; gebruik niet-ionische reinigingsmiddelen met een lage pH-waarde.
- Droog de matten niet te lang; de mandtemperatuur van de droger mag niet hoger zijn dan 82 °C.
- Als de matten niet worden gedroogd, kan de laatste spoeling worden verhoogd tot 60 °C. Dit vermindert het vasthouden van vocht na het extraheren.
- Leg de matten plat neer nadat ze uit de wasmachine zijn gehaald; laat de matten afkoelen voordat u ze oprolt.

